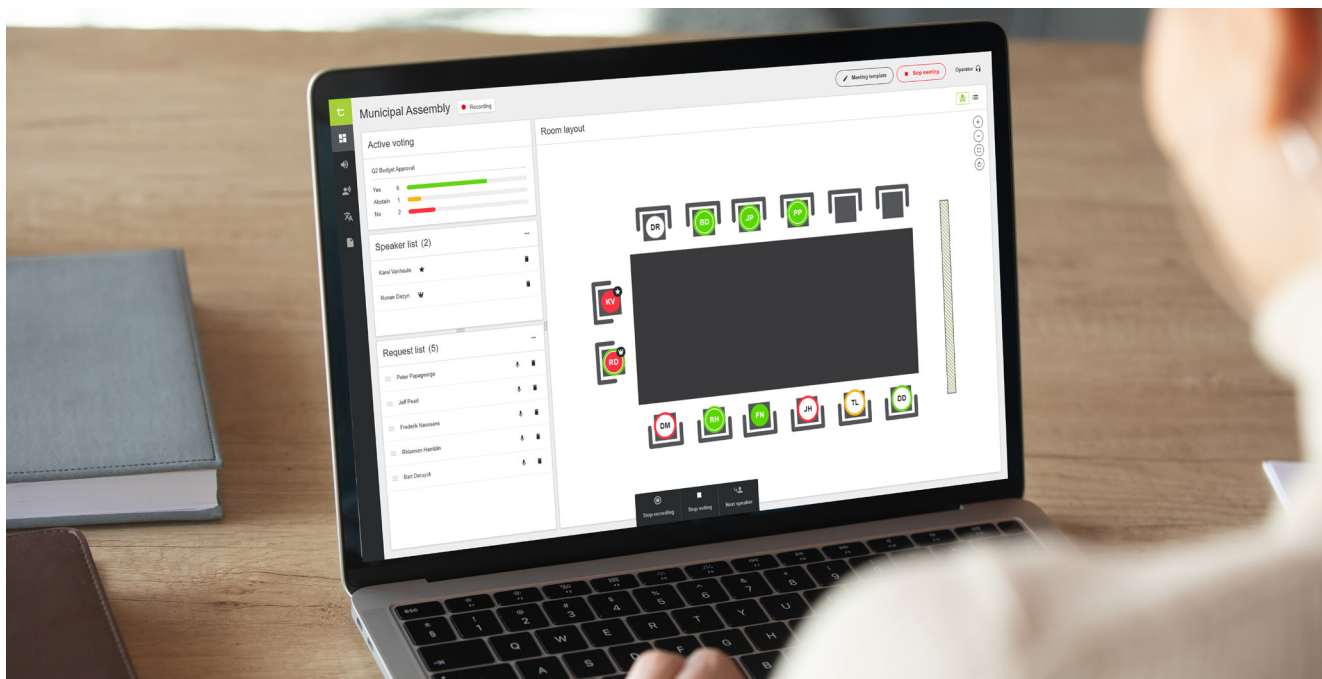


# Confero 360

Un modo innovativo di gestire le riunioni



## Descrizione

Confero 360 è la nuovissima soluzione di Televic progettata per semplificare la gestione delle riunioni. Offre un pacchetto software tutto in uno che facilita la configurazione della sala e il controllo della riunione. La gestione è completamente affidata al server Web del motore Plexus.

L'intuitiva interfaccia di configurazione della sala riunioni e i relativi strumenti di moderazione sono stati accuratamente progettati con particolare attenzione all'esperienza degli utenti.

Confero 360 offre ulteriori funzionalità che si aggiungono all'elemento centrale del sistema, il motore Plexus. Tale soluzione è completamente basata sul Web e pertanto non richiede l'installazione di software dedicati su PC. Inoltre, introduce l'utilizzo di diversi ruoli utente. Ciò consente di modificare l'interfaccia per visualizzare solo i componenti necessari per svolgere le attività richieste.

In questo modo, i presidenti e gli operatori potranno controllare la riunione, i microfoni e la votazione così come visualizzare il report al termine della riunione.

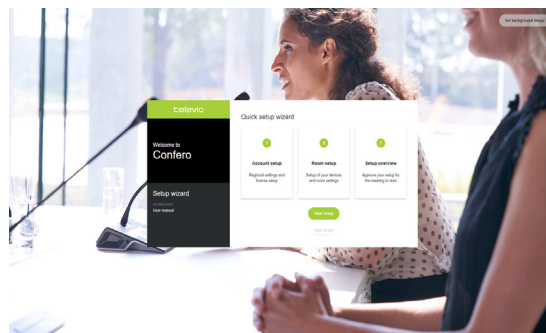
L'intuitiva interfaccia di Confero per la configurazione della sala e il controllo della riunione è stata accuratamente progettata con particolare attenzione all'esperienza degli utenti.

## Installazione senza problemi

Zero installazioni! Ciò si traduce in un risparmio di tempo notevole nella configurazione di un sistema. Non è necessario installare software su un PC dedicato né configurare database. Basta un dispositivo qualsiasi dotato di browser Web per accedere alla pagina Web del motore. La soluzione è quindi piattaforma-indipendente, il che consente di utilizzare indifferentemente un Mac Book, un laptop Windows, un iPad o un tablet Android.

## Configurazione rapida

La nuova configurazione guidata consente ai tecnici di impostare rapidamente la sala in pochi passaggi. La procedura offre ai tecnici una guida per la configurazione e l'assetto in 3 passaggi definiti. Oltre alla configurazione iniziale dei dispositivi per conferenze nonché delle opzioni di dibattito in modalità riunione, prevista per qualsiasi installazione Plexus, la licenza Confero 360 consente inoltre di configurare il layout della sala.



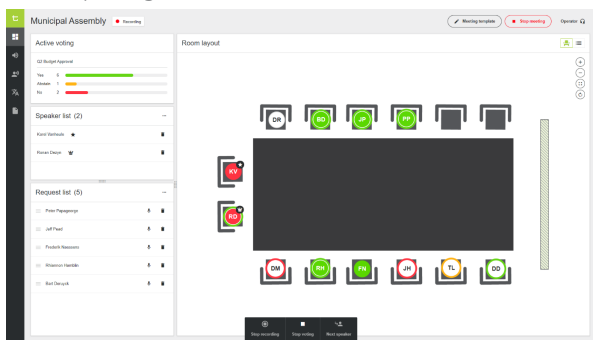
## Nuovi ruoli utente

Oltre al ruolo di tecnico previsto dal motore Plixus, la licenza Confero 360 aggiunge nuovi ruoli con le relative caratteristiche configurabili e pagina Web personale. Ciascun ruolo può essere protetto con una password specifica per il ruolo dell'utente.

- » **Tecnico:** si occupa della configurazione della sala riunioni e del controllo delle impostazioni del sistema Plixus, di eseguire la configurazione guidata e di effettuare la diagnosi del sistema
- » **Operatore/presidente:** può gestire la riunione, gli oratori e gli elenchi delle richieste, avviare sessioni di votazione e visualizzare i report e la cronologia delle riunioni.
- » **Segnaletica:** permette la visualizzazione in sala per fornire una panoramica dell'oratore e degli elenchi di richieste, del layout della sala e dei risultati della votazione durante o dopo la sessione di votazione.

## Strumenti per una gestione efficiente delle riunioni

La licenza Confero 360 offre strumenti imprescindibili e intuitivi per la gestione delle riunioni.



Da un layout che simula quello dei posti della sala riunioni a una visualizzazione chiara di chi sta parlando e di chi ha chiesto la parola. La disposizione e il formato di tali componenti possono essere modificati in base alle preferenze dell'utente ed è inoltre possibile passare dall'interfaccia standard alla modalità scura. Il modello della riunione permette di aggiungere partecipanti semplicemente digitando il loro nome e aggiungendoli al posto assegnato. Inoltre, è possibile assegnare ai partecipanti una card RFID per consentire loro di autoidentificarsi durante l'accesso a qualsiasi dispositivo per conferenze presente in sala.

Sarà possibile avviare una votazione in tempo reale ogni volta che si renderà necessario. La votazione sarà accompagnata da una descrizione e sarà possibile definire il voto pubblico o segreto. Una volta avviata la sessione di votazione, i partecipanti alla riunione potranno esprimere il proprio voto.

I risultati della votazione verranno visualizzati sulla schermata dell'operatore e su quella del presidente, ma saranno visibili anche sulla schermata di segnaletica.

L'interfaccia utente è disponibile in oltre 20 lingue e il manuale può essere inoltre scaricato direttamente dall'interfaccia del software.

## Report della riunione

Alla fine di ogni riunione, viene generato un report completo. Sarà possibile visualizzarlo nel browser o stamparlo.

Il motore Plixus consente di archiviare fino a 50 riunioni.

I report includono i partecipanti alle riunioni, la registrazione (se disponibile), le voci di votazione comprensivi di data e ora e i risultati di votazione complessivi e singoli.

## Funzionalità di Confero 360

La licenza di Confero 360 comprende le funzionalità seguenti:

- » Configurazione guidata semplice passo passo
- » Configurazione del layout della sala per il tecnico
- » Ruoli per il controllo della riunione
  - » Operatore
  - » Presidente
  - » Segnaletica
- » Possibilità di specificare i controlli disponibili per ciascun ruolo
- » Capacità di proteggere i ruoli mediante una password
- » Creazione di un modello di riunione individuale che comprende:
  - » Titolo
  - » Delegati e posti
  - » Configurazione opzionale del badge
  - » Registrazione opzionale dell'audio della riunione
- » Avvio di una riunione dal modello predefinito o di una nuova riunione
- » Gestione degli oratori dal layout della riunione
- » Gestione dell'elenco degli oratori
- » Gestione dell'elenco delle richieste con la funzione di riordino mediante trascinamento della selezione
- » Avvio della sessione di votazione
  - » Domanda di votazione
  - » 2 o 3 opzioni
  - » Votazione pubblica o segreta
- » Segnaletica
  - » Visualizzazione della riunione con layout della sala, elenco oratori ed elenco richieste
  - » Visualizzazione di votazione con schermata dei risultati
  - » Possibilità di alternare in modo dinamico tra la visualizzazione della riunione e quella della votazione all'avvio/al termine della votazione
- » Possibilità di consultare fino a 50 report di riunioni
- » Modalità scura

## Dispositivi per conferenze supportati

- » Plixus AE-R (CRP7.0 e versioni successive)
- » Plixus MME (CRP7.0 e versioni successive)
- » Confidea serie T e F
- » Confidea serie FLEX
- » uniCOS
- » Postazione interprete Lingua
- » Confidea G3 (associazione con AE-R necessaria)

## Requisiti di sistema

Browser compatibili

- » Google Chrome (versione 81 o superiore)
- » Mozilla Firefox (versione 75 o superiore)
- » Microsoft Edge (versione 81 o superiore)
- » Apple Safari (versione 13 o superiore)

## Licenze

Per sbloccare le funzionalità di Confero 360 è necessaria la licenza seguente:

- » 71.98.3000: Licenza Confero 360

	Confero	Confero 360
Configurazione guidata	√	√
Configurazione dispositivi	√	√
Configurazione licenza	√	√
Configurazione interpretazione	√	√
Configurazione audio	√	√
Diagnostica	√	√
Modalità scura	√	√
Interfaccia utente multilingue	√	√
Layout della sala	-	√
Ruoli utente	-	√
Modello della riunione	-	√
Informazioni sui delegati	-	√
Voto elettronico	-	√
Identificazione mediante badge	-	√
Segnaletica	-	√
Report della riunione	-	√